

# ACCESSOIRES VÉHICULES UTILITAIRES

RENAULT TRUCKS MASTER & TRAFIC



# SOMMAIRE

<b>OPTIMISATION .....</b>	<b>P 04</b>
ATTELAGES .....	P 06
BARRES DE TOIT .....	P 08
PORTE TUBES .....	P 08
PORTE-ECHELLE .....	P 09
GALERIE DE TOIT .....	P 10
ÉCHELLE .....	P 10
CHEMIN DE PASSAGE .....	P 11
DÉFLECTEURS .....	P 11
<b>PROTECTION .....</b>	<b>P 12</b>
HOUSSES .....	P 14
TAPIS .....	P 16
PROTECTION EXTÉRIEURE .....	P 17
<b>SÉCURITÉ .....</b>	<b>P 18</b>
AIDE À LA CONDUITE .....	P 20
ANTI-EFFRACTION .....	P 20
GRILLE DE PROTECTION DE VITRE .....	P 21
CHAÎNES À NEIGE .....	P 22
SECOURS ET SIGNALISATION .....	P 22
<b>CONFORT ET PERSONALISATION .....</b>	<b>P 24</b>
ÉCLAIRAGE ZONE DE CHARGEMENT .....	P 26
SEUIL DE COFFRE .....	P 26
ENJOLIVEURS .....	P 27
JANTES ET ANTIVOLS JANTES .....	P 27
<b>ADAPTATIONS .....</b>	<b>P 28</b>

# PRENEZ SOIN DE VOUS !

- Rendez votre quotidien plus simple, profitez pleinement de chaque instant et vivez en toute sérénité.
- Les accessoires Renault Trucks, conçus spécialement pour votre véhicule, vous offrent chaque jour un trajet simplement unique. Toujours plus pratiques, plus sécuritaires et plus intuitifs, ils facilitent votre vie et sont à votre service.
- Préparez-vous à découvrir les indispensables pour vos usages professionnels et les escapades en famille.



**OPTIMISATION :  
FACILITEZ-VOUS LE TRAVAIL !**





## ATTELAGES

Permettent de tracter ou porter, en toute sécurité, remorque, bateau, caravane, matériel professionnel, porte-vélos... Ils garantissent une parfaite compatibilité avec votre utilitaire Renault Trucks.

Pour constituer votre attelage vous devez commander un kit comprenant :

- a. Un système de fixation (ou Boules / Chape / Crochets)
- b. Un attelage
- c. Un faisceau
- d. Un kit de visserie adapté au système de fixation

### a. Système de fixation

Sélectionnez votre système de fixation: boule/crochet/chape



Chape d'attelage 4 trous 77 11 419 307 Master/Trafic

Permet d'atteler une remorque à anneaux ou une remorque avec boîte à rotule en toute sécurité.

### Crochet - Crochet mixte 4 trous



Crochet 4 trous 77 01 408 016 Master/Trafic

Crochet mixte 2 trous jaune 77 11 421 985 Master/Trafic

Crochet mixte 4 trous jaune 77 01 408 018 Master/Trafic

Idéal pour des utilisations intensives.

### Boule/Rotule



Rotule Monobloc 77 01 402 470 Master/Trafic

### b. Attelages



Attelage standard fourgon propulsion roues jumelées 82 01 288 616 Master

Attelage standard Chassis Cabine Propulsion Roues Jumelées 82 01 288 617 Master

Attelage standard Châssis Cabine Traction et Propulsion Roues Simples 82 01 288 615 Master

Attelage standard Fourgon propulsion roues simples 82 01 288 614 Master

Attelage standard Fourgon traction roues simples 82 01 710 498 Master

Traverse d'attelage standard sans rotule 82 01 413 368 Trafic

### c. Faisceaux

Produit de haute technologie associé à l'attelage dont le rôle ne se limite pas à l'alimentation électrique. Il cohabite sans interférence avec tous les systèmes embarqués équipant le véhicule.



Faisceau 7 broches  
Chassis cabine **77 11 427 197 Master**

Attelage Standard 7 broches Roues Jumelées ou simple var 60203

Faisceau 7 broches Fourgon  
Propulsion & Traction **77 11 425 929 Master**

Attelage Standard Roue jumelée 7 broches var 60201  
Sans prédispo ATREM. Prévu pour des charges peu importantes, < 750 kg.

Faisceau 7 broches Fourgon  
Propulsion & Traction **82 01 461 969 Master**

Attelage Standard Roue jumelée 7 broches var 60203

Faisceau 13 broches  
Chassis cabine **77 11 425 932 Master**

Attelage Standard 13 broches Roues Jumelées var 60201 + var 6HR01  
Sans module de rappel sur le tableau de bord d'éventuels défaillances de l'élément tracté. Reprise du feu de recul. Pour les attelages destinés à tracter des poids importants, > 750 kg.

Faisceau 13 broches  
Chassis cabine **82 01 657 126 Master**

Attelage Standard 13 broches Roues Jumelées var 60201 + var 6HR03

Faisceau 13 broches  
Fourgon Propulsion & Traction **77 11 425 930 Master**

Attelage Standard Roue jumelée 13 broches var 60201  
Sans prédispo ATREM. Reprise du feu de recul. Pour les attelages destinés à tracter des poids importants, > 750 kg.

Faisceau 13 broches  
Fourgon Propulsion & Traction **74 85 142 500 Master**

Attelage Standard Roue jumelée 13 broches var 60203

Faisceau 7 broches **82 01 440 358 Trafic**

Faisceau 13 broches **82 01 441 948 Trafic**

### d. Kit visserie

Kit visserie pour rotule, crochet  
4 trous et crochet mixte 4 trous **77 11 222 095 Master**

Kit visserie pour attelage  
standard livré sans boule **77 11 427 805 Master**

Kit visserie pour Chape 2 et  
4 trous **77 11 422 283 Master**

Kit visserie pour crochet mixte  
2 trous **77 11 422 282 Master**

Kit de visserie pour attelage  
standard sans rotule **82 01 413 366 Trafic**

### Socle de rechange de prise d'attelage

Avec contacteur à lamelle et micro contacteur + joint caoutchouc

Socle de rechange de prise  
d'attelage 7 broches **74 85 144 076 Master**

Socle de rechange de prise  
d'attelage 13 broches **74 85 144 077 Master**

## BARRES DE TOIT

Permettent d'augmenter la capacité de charge du véhicule. Répondent à des exigences supérieures aux normes et standards en matière de sécurité et résistance.

### Barres de toit



#### MASTER

Aluminium vendues par deux

Barre de toit H1	77 11 425 820
------------------	---------------

Largeur utile : 1554 mm.

Barre de toit H2	77 11 425 820
------------------	---------------

Largeur utile : 1533 mm.

#### TRAFIC

Acier vendue à l'unité

Largeur utile: 1600mm.

Barre de toit Acier H1	82 01 468 175
------------------------	---------------

Barre de toit Acier H2	82 014 68 177
------------------------	---------------

Aluminium vendue à l'unité.

Largeur utile : 1600mm

Barre de toit Aluminium H1	82 01 468 182
----------------------------	---------------

Barre de toit Aluminium H2	82 01 468 185
----------------------------	---------------

## PORTE-TUBES

### Porte-tubes sur barres de toit



Porte-tubes sur barres de toit	77 11 574 510	Master/Trafic
--------------------------------	---------------	---------------

En aluminium. Longueur : 3 m. Double ouverture avec verrou : efficace contre le vol. Charge utile : 50 kg. Se fixe directement sur les barres de toit du véhicule.



## PORTE-ECHELLE

### Porte-échelle rotatif



Le porte-échelle rotatif ErgoRack vous permet de transporter et de manipuler tous les types d'échelle sans effort. Facile à installer grâce à sa compatibilité avec les barres de toit Renault Trucks.

Porte-échelle rotatif L1 / L2

77 11 785 884 **Master**

Porte-échelle rotatif L3 / L4

77 11 785 885 **Master**



## GALERIE DE TOIT

Permet de transporter en toute sécurité des charges encombrantes sur le toit du véhicule. Livrée avec rouleau arrière pour faciliter le chargement. Fixation sur points d'ancrages spécifiques.

### Galerie de toit



#### TRAFIC

##### Galerie de toit Aluminium

Charge max: 160 kg. Dimensions hors tout : 1620 x 3100 mm.

Portes battantes L1H2	82 01 468 166
Portes battantes L2H2	82 01 468 168

Portes battantes et hayon L1H2	82 01 656 829
Portes battantes et hayon L2H2	82 01 656 833

##### Galerie de toit Acier

Charge max: 150kg. Dimensions hors tout : 1620 x 2700 mm.

Portes battantes L1H1	82 01 656 820
Portes battantes L1H2	82 01 468 201
Portes battantes L2H1	82 01 656 823
Portes battantes L2H2	82 01 468 202

#### MASTER

Hauteur totale: hauteur du véhicule + 185 mm.

##### Aluminium

Galerie de toit L1H1	77 11 425 821
----------------------	---------------

Charge max: 162 kg.  
Dimensions : 2550 x 1678 mm.

Galerie de toit L1H2	77 11 425 822
----------------------	---------------

Charge max: 165 kg.  
Dimensions : 2550 x 1557 mm.

Galerie de toit L2H2	77 11 425 823
----------------------	---------------

Charge max: 158 kg.  
Dimensions : 3065 x 1557 mm.

Galerie de toit L3H2	77 11 425 824
----------------------	---------------

Charge max: 149 kg.  
Dimensions : 3715 x 1557 mm.

Galerie de toit L4H2	77 11 425 825
----------------------	---------------

Charge max: 140 kg.  
Dimensions : 4365 x 1557 mm.

## ÉCHELLE

### Échelle - Acier



Indispensable pour accéder facilement à la galerie de toit. Pratique, elle se fixe sur la porte arrière. En acier galvanisé. Charge maximale autorisée : 150 kg. Hauteur : 1890 mm.

#### MASTER

Echelle en acier H1 Fourgon	77 11 425 826
-----------------------------	---------------

Composée de 6 barreaux.

Echelle en acier H2 Fourgon	77 11 425 827
-----------------------------	---------------

Composée de 7 barreaux.

#### TRAFIC

Composée de 5 barreaux.

Echelle en acier galvanisé (couleur gris clair) L1H1 & L2H1	82 01 468 217
---	---------------

Echelle en acier galvanisé (couleur gris clair) L1H2 & L2H2	82 01 468 220
---	---------------

Echelle en acier epoxy (couleur gris foncé) L1H1 & L2H1	82 01 468 223
---	---------------

Echelle en acier epoxy (couleur gris foncé) L1H2 & L2H2	82 01 468 224
---	---------------

## CHEMIN DE PASSAGE

Indispensable pour se déplacer en toute sécurité sur la galerie sans la dégrader.

### Chemin de passage



#### MASTER

##### Aluminium

Chemin de passage , L1, fourgon **77 11 425 828**

Poids : 8 kg (à soustraire du poids admissible sur galerie).  
Dimensions : 2362 x 250 mm.

Chemin de passage , L2, fourgon **77 11 425 829**

Poids : 11 kg (à soustraire du poids admissible sur galerie).  
Dimensions : 2958 x 250 mm.

Chemin de passage , L3, fourgon **77 11 425 830**

Poids : 13 kg (à soustraire du poids admissible sur galerie).  
Dimensions : 3502 x 250 mm.

Chemin de passage , L4, fourgon **77 11 425 831**

Poids : 14 kg (à soustraire du poids admissible sur galerie).  
Dimensions : 4148 x 250 mm.



#### TRAFIC

Dimensions : 2400 x 300 mm.

##### Acier (couleur Aluminium)

Chemin de passage L1H1 **82 01 468 187**

Chemin de passage L1H2 **82 01 468 192**

Chemin de passage L2H1 **82 01 468 190**

Chemin de passage L2H2 **82 01 468 193**

##### Acier (couleur gris foncé)

Chemin de passage L1H1 **82 01 468 205**

Chemin de passage L1H2 **82 01 468 211**

Chemin de passage L2H1 **82 01 468 207**

Chemin de passage L2H2 **82 01 468 213**

## DÉFLECTEURS

### Déflecteur de porte



Jeu de déflecteurs de porte (droit et gauche) **74 85 130 660 Master**  
**82 01 487 233 Trafic**

Jeu de déflecteurs de porte (1 droit, 1 gauche).  
Matière : Méthacrylate brun fumé épaisseur 3mm.  
Fixation dans la feuillure de la vitre.


### Déflecteur de toit

Déflecteur de toit fixe tridimensionnel **74 85 129 210 Master**

Matière: stratifié polyester épaisseur 4mm; Surface : Gelcoat blanc glacier 0389, Hauteur du déflecteur : 800 mm.

**PROTECTION :  
OFFREZ-VOUS UNE PROTECTION  
SUR MESURE ET DURABLE.**





## HOUSSES

### Housses sur-mesure Red Edition Master



Matière : Centre Jean noir polyester sur mousse polyuréthane 5mm; Côtés similicuir noir sur mousse polyuréthane; Entourage maille polyester noire sur mousse polyuréthane. Finition surpiqûres rouges. Logo brodé Red Edition.

Housse de siège conducteur sans Airbag latéral RED EDITION	74 85 155 759	Master
Housse de siège conducteur sans Airbag latéral pneumatique RED EDITION	74 85 155 761	Master
Housse de siège conducteur avec Airbag latéral RED EDITION	74 85 155 762	Master
Housse de siège passager sans Airbag latéral RED EDITION	74 85 155 763	Master
Housse de siège passager avec Airbag latéral RED EDITION	74 85 155 764	Master
Housse de siège banquette 1/1 RED EDITION	74 85 155 765	Master
Housse de siège banquette 2 dossiers 1 coussin RED EDITION	74 85 155 766	Master
Housse de siège banquette 2 dossiers 2 coussins RED EDITION	74 85 155 989	Master

**e**  
**Rd**  
By RENAULT  
TRUCKS

## Housses textile Red Edition **Trafic**



Matière : Jean sur mousse polyuréthane. Tresse avec surpiqûres rouge. Logo brodé Red Edition

Housse Jean Red Edition avec tresse - Siège gauche avec airbag latéral 82 01 409 818 **Trafic**

Housse Jean Red Edition avec tresse - Siège droit avec airbag latéral 82 01 409 819 **Trafic**

Housse Jean Red Edition avec tresse - Banquette passager 1 assise + 1 dossier, conduite à gauche 82 01 410 089 **Trafic**

Housse Jean Red Edition avec tresse - Banquette passager 2 assises + 2 dossiers, conduite à gauche 82 01 410 087 **Trafic**

Housse Jean Red Edition avec tresse - Banquette passager 1 assise + 1 dossier, conduite à droite 82 01 410 090 **Trafic**

Housse Jean Red Edition avec tresse - Banquette passager 2 assises + 2 dossiers, conduite à droite 82 01 467 962 **Trafic**



## Housses similicuir Red Edition **Trafic**



Matière : Similicuir sur mousse polyuréthane. Tresse avec surpiqûres rouge. Logo brodé Red Edition

Housse Simileo Noire Red Edition avec tresse - Siège gauche avec airbag Housses Similicuir Red Edition 82 01 467 971 **Trafic**

Housse Simileo Noire Red Edition avec tresse - Siège droit avec airbag latéral 82 01 409 820 **Trafic**

Housse Simileo Noire Red Edition avec tresse - Banquette passager 1 assise + 1 dossier, conduite à gauche 82 01 409 821 **Trafic**

Housse Simileo Noire Red Edition avec tresse - Banquette passager 2 assises + 2 dossiers, conduite à gauche 74 85 163 796 **Trafic**

Housse Simileo Noire Red Edition avec tresse - Banquette passager 1 assise + 1 dossier, conduite à droite 74 85 163 797 **Trafic**

Housse Simileo Noire Red Edition avec tresse - Banquette passager 2 assises + 2 dossiers, conduite à droite 82 01 410 091 **Trafic**



## TAPIS

Apportez une touche de protection supplémentaire à votre véhicule. Sur mesure et personnalisés, ils se fixent rapidement grâce à deux clips sécuritaires prévus à cet effet. Soumis à des tests très exigeants, ils garantissent le plus haut niveau de qualité, de sécurité et de durabilité.

### Tapis velours Gamme Red Edition **Trafic**



Tapis Velours Red Edition - conduite à droite

82 01 437 620 **Trafic**

Tapis Velours Red Edition - conduite à gauche

82 01 437 615 **Trafic**

En deux parties: gauche et droite. Matière: Velours 60% SBR, 40% Polyamide. Broderies logo Red Edition. Avec clips de fixation



### Tapis textile Gamme Red Edition **Master**



Tapis avant Red Edition conduite à droite

74 85 158 074 **Master**

Matière : Face moquette aiguilletée polypropylène, 1200 gr/m<sup>2</sup>, hauteur 7mm; Dos antidérapant SBR, 1700 gr/m<sup>2</sup>, hauteur 5 mm. Finition surjet fil tressé noir. Clips de fixation. Logo brodé Red Edition.



### Tapis caoutchouc Gamme Red Edition **Trafic**



Tapis caoutchouc Red Edition

82 01 409 823 **Trafic**

En trois parties: gauche, centrale, et droite. Matière: Caoutchouc 100% SBR. Plaque rivetée Red Edition. Avec clips de fixation



### Tapis textile / caoutchouc **Master**



Sur mesure, spécialement conçus pour le véhicule, il se fixe simplement sur deux clips sécuritaires et n'interfère pas avec les pédales. Faciles d'entretien. Moquette et talonnette thermosoudée 100% en polypropylène. 1 pièce avant.

Tapis textile conduite à gauche

77 11 426 007 **Master**

Tapis caoutchouc conduite à gauche uniquement

77 11 426 008 **Master**



## PROTECTION EXTÉRIÈRE

### Bavettes



Bavettes arrière Propulsion Roues Jumelées	74 85 123 772 <b>Master</b>
Bavettes arrière Propulsion Roues Simples	74 85 124 645 <b>Master</b>
Bavettes arrière Traction Roues Simples	74 85 123 769 <b>Master</b>
Bavettes arrière	74 85 159 702 <b>Trafic</b>

Matière : PVC noir, thermoplastique souple. Vendues par deux.  
Design spécifique, épouse parfaitement les lignes du véhicule.

### Marchepied arrière



Marchepied arrière	77 11 785 881 <b>Master</b>
--------------------	-----------------------------

Compatible avec la boule de remorquage, le crochet de remorquage, le crochet combiné et tous les dispositifs de remorquage montés sur la traverse d'attelage standard.  
Matière : Acier au début du descriptif.

### Marchepieds latéraux



Marchepied gauche L1	82 01 555 022 <b>Trafic</b>
Marchepied gauche L2	82 01 555 027 <b>Trafic</b>
Marchepied droit L1	82 01 487 337 <b>Trafic</b>
Marchepied droit L2	82 01 487 347 <b>Trafic</b>

Matière : Acier au début du descriptif.

# SÉCURITÉ : VOYAGEZ PARTOUT, EN TOUTE SÉRÉNITÉ.





## AIDE À LA CONDUITE

### Kit Caméra de recul



Kit caméra de recul -  
Avec rangement supérieur

82 01 442 769 **Master**

### Caméra de recul



Visualisez la zone à l'arrière de votre véhicule lorsque vous enclenchez la marche arrière.

Caméra de recul

82 01 673 459 **Master**  
82 01 527 754 **Trafic\*** (H1)

Caméra de recul intégrée avec  
écran additionnel

77 11 943 339 **Master**

Écran de 7" Dashboard TFT-LCD 2CHs simple à installer sur le tableau de bord.

\*H1 uniquement

### Radar de recul



Radar de recul

82 01 373 014 **Master**

Radar 4 capteurs. Permet de détecter tout obstacle derrière le véhicule jusqu'à 1,2 m de distance lors de l'enclenchement de la marche arrière. Facilite les manoeuvres et garantit la détection des obstacles susceptibles d'être heurtés par le véhicule.

## ANTI-EFFRACTION

### Alarmes



Détecte toute tentative d'ouverture, d'intrusion ou de mouvements dans la zone de chargement

Alarme pour véhicule avec  
STOP and START

82 01 725 058 **Master**

Module anti-soulèvement  
pour alarme

77 11 424 116 **Master/Trafic**

Protège des risques de soulèvement du véhicule.

Alarme pour véhicule  
prédisposé

82 01 591 203 **Trafic**

Alarme pour véhicule non  
prédisposé

82 01 591 198 **Trafic**

## Antivol



Antivol mécanique - OBD Protector

77 11 782 488 **Master**

Antivol mécanique contre le vol électronique. Compatible toutes marques. Sans abonnement. Installation directement sur prise OBD en moins de 5 minutes. Vis de fixation unique. Insensible aux brouilleurs GSM.

Antivol mécanique sur volant

77 11 431 429 **Master**

Equippé d'une LED clignotante pour plus de visibilité. Antivol en acier renforcé qui se fixe sur le volant. Equippé d'une serrure haute sécurité anti-perçage. Livré avec deux clés.

## Antivol ArmaDlock



ArmaDlock multipoint 1 point portes latérales

77 11 786 133 **Master**

Système qui verrouille par l'extérieur les portes latérales

ArmaDlock multipoint 3 points portes arrières

77 11 786 134 **Master**

Système qui verrouille par l'extérieur les portes arrières.

ArmaDlock multipoint 3 points kit complet portes latérales et portes arrières

77 11 786 135 **Master**

Kit composé d'un kit 1 point pour PLC et d'un kit 3 Point PBAR. Protection renforcée pour les véhicules commerciaux et leurs contenus grâce à la serrure tri directionnelle.



ArmaDlock universel portes latérales ou portes arrières

77 11 786 143 **Master**


Système qui verrouille par l'extérieur tout types de portes.

ArmaDlock universel kit complet portes latérales et portes arrières

77 11 786 142 **Master**

Système qui verrouille par l'extérieur les portes arrières et latérales.

## GRILLE DE PROTECTION DE VITRE



Protègent efficacement les biens transportés, tout en maintenant le champ de vision.

Pour porte latérale droite, fourgon L2 / L3 / L4

77 11 426 013 **Master**

Pour porte latérale gauche, fourgon L1

77 11 428 277 **Master**

Pour portes arrières H1/ H2 / H3

77 11 427 945 **Master**

Pour hayon - Arrière

82 01 454 536 **Trafic**

Pour portes battantes - Arrière

82 01 454 538 **Trafic**

Pour porte latérale droite

82 01 454 540 **Trafic**

Pour porte latérale gauche

82 01 454 542 **Trafic**

## CHAÎNES À NEIGE

Chaînes à neige - Chaussettes à neige



### Chaînes à neige Premium Grip

Chaînes à neige Premium Grip - Taille 100 - 215/65R16	77 11 780 258 Master/Trafic
--	-----------------------------

Chaînes à neige Premium Grip - Taille 120 - 195/75R16 et 225/65R16	77 11 780 263 Master/Trafic
--	-----------------------------

Chaînes à neige Premium Grip - Taille 90 - 205/65R16	77 11 780 257 Trafic
---	----------------------

Chaînes à neige Premium Grip - Taille 110 - 215/60R17	77 11 780 259 Trafic
--	----------------------

Lot de 2 chaînes à neige en acier.  
Tension : automatique. Vendues avec : gants en plastique, notice de montage. Homologation TÜV. Simples d'utilisation et très rapides d'installation, elles garantissent la sécurité, l'adhérence et le confort dans les conditions de conduite les plus dures, y compris de glace.

### Chaussettes à neige

Chaussettes neige - Taille 82 - 205/65R16	77 11 578 654 Master/Trafic
--	-----------------------------

Chaussettes à neige - Taille 83 - 215/65R16	77 11 578 655 Master/Trafic
--	-----------------------------

Lot de 2 chaînes à neige textiles haute résistance. Séchage rapide et lavable à l'eau. Temps de montage pour 2 chaînes : environ 1 minutes 30 secondes. Légères et plus rapides à monter que les chaînes à neige classiques, elles permettent au véhicule de tenir parfaitement la route en cas de neige.

## SECOURS ET SIGNALISATION

Coffret de lampes



Coffret de lampes	77 11 427 944 Master
-------------------	----------------------

Extincteur



Extincteur 2 kg avec manomètre	77 11 419 388 Master
--------------------------------	----------------------

Equipé d'un manomètre de vérification de pression pour vérifier son bon fonctionnement. Situé à portée de main du conducteur, permet une utilisation rapide en cas de besoin. Répond aux normes européennes.

Support de fixation pour extincteur	77 11 426 006 Master
--	----------------------

Permet de fixer un extincteur de 1 ou 2 kg. Patte de fixation crash testée et répondant aux normes européennes.

Fixation pour extincteur	82 01 723 024 Trafic
--------------------------	----------------------

Extincteur - 1 kg	77 11 419 386 Trafic
-------------------	----------------------

Extincteur - 2 kg	77 11 419 388 Trafic
-------------------	----------------------

## Kit sécurité



Kit sécurité

77 11 780 759 **Master/Trafic**

Comprend 1 gilet de sécurité, 1 triangle de signalisation et 1 trousse de secours.

## Kit triangle et gyrophares



Le Triangle est conçu en aluminium léger et en polyamide avec lumières LED 3D de nouvelle génération pour une visibilité et une durée de vie optimales. Facile à installer grâce à une base adhésive spécifique.

Kit Triangle Triflash & gyrophares (relevage électrique)

77 11 940 270 **Master**

Ce kit est composé d'un TriFlash 500 Classe 2, de 2 gyrophares et d'un système de levage électrique.

Kit Triangle Triflash & gyrophares (relevage manuel)

77 11 940 265 **Master**

Ce kit est composé d'un TriFlash 500 Classe 2, de 2 gyrophares et d'un système de levage manuel.

## Stickers de sécurité



Bandes réfléchissantes aux normes européennes conçues sur mesure pour suivre le dessin du véhicule.

Stickers sécurité pour véhicule de société H1 - Classe A

82 01 574 369 **Master**

Stickers sécurité pour véhicule de société - Classe A H1

82 01 582 756 **Trafic**

Stickers sécurité pour véhicule de société H2/H3 - Classe A

82 01 574 375 **Master**

Stickers sécurité pour véhicule de société - Classe A H2

82 01 582 765 **Trafic**

Stickers sécurité pour véhicule de société H1 - Classe B

82 01 574 382 **Master**

Stickers sécurité pour véhicule de société - Classe B H1

82 01 582 893 **Trafic**

Stickers sécurité pour véhicule de société H2/H3 - Classe B

82 01 574 390 **Master**

Stickers sécurité pour véhicule de société - Classe B H2

82 01 582 899 **Trafic**

**CONFORT ET  
PERSONNALISATION :  
PERSONNALISEZ L'APPARENCE  
DE VOTRE VÉHICULE POUR  
GAGNER EN ÉLÉGANCE.**







Confort et personnalisation

24  
25

Renault Trucks Master & Trafic Accessoires

## ÉCLAIRAGE ZONE DE CHARGEMENT

### Éclaireur LED pour plafonnier / Rampe éclairage additionnel



Eclaireur LED pour plafonnier 82 01 543 589 Master/Trafic

Ampoules LED pour l'éclairage du plafonnier.  
Puissance des LED : 7,2 W / mètre linéaire.  
Permet d'éclairer la zone de chargement du véhicule.

Rampe éclairage additionnel 82 01 529 567 Master/Trafic

Jeu de 2 rampes pour éclairage additionnel zone de chargement.  
Longueur : 1,50m. Puissance : 7,2 W / mètre linéaire. Ampoules LED pour plafonnier non fournies.

### Glacière



Glacière 77 11 431 405 Master/Trafic

Contenance : 24 L. Poids : 4,3 kg. Dimensions : L42 x H42 x l30.  
Alimentation : prise 12 volts courant continu dans le véhicule ou prises classiques 230 volts courant alternatif. Température : jusqu'à 18 degrés en dessous de la température ambiante.

### Kit fumeur



Kit fumeur 82 01 375 535 Master/Trafic

Cendrier et allume cigare. Indispensable pour garder votre véhicule propre. Il comprend un cendrier et un allume-cigare.

## SEUIL DE COFFRE

### Seuil de coffre aluminium



Seuil de coffre aluminium

82 01 725 913 Master  
82 01 403 684 Trafic

## ENJOLIVEURS

Enjoliveur de roue Mini

Enjoliveur de roue Maxi



Enjoliveur cache-moyeu	74 85 120 660	Master
Enjoliveur de roues Maxi : pour jantes 16"	74 85 120 662	Master
Enjoliveur de roues Mini : pour jantes 16"	74 85 120 661	Master
Enjoliveur 16"	74 85 160 908	Trafic
Cabochoon 17"	74 85 146 872	Trafic

## JANTES ET ANTIVOL JANTES

### Antivol jantes

Assurent une protection totale contre le vol des roues et des pneus. Kit composé de 4 vis antivol. En acier haute résistance. Très forte résistance à la torsion et blindage contre toute tentative d'effraction. Seule la clé du propriétaire fournie avec les vis permet d'ouvrir le système antivol.

Antivols pour jantes alliage - Traction	77 11 429 416	Master
Antivols pour jantes tôle - Traction	77 11 239 161	Master
Antivols pour jantes tôle - Propulsion roues simples	77 11 426 954	Master
Antivols pour jantes tôle - Propulsion roues jumelées	77 11 426 955	Master
Antivols pour jantes alliage et tôle	82 01 403 824	Trafic

### Jantes



Jante 16" Frenzy	74 85 120 659	Master
Jante 17" Inventive	74 85 160 764	Trafic

# ADAPTATIONS MASTER

Votre service après-vente Renault Trucks propose de nombreuses adaptations pour mettre à niveau votre véhicule.

## EXEMPLE D'ADAPTATION DISPONIBLE :

Ajout de poignée montoire



## **VEUILLEZ CONTACTER VOTRE REPRÉSENTANT RENAULT TRUCKS POUR PLUS D'INFORMATIONS**

### **Liste des adaptations disponibles pour Renault Trucks MASTER :**

- Ajout du régulateur/limiteur de vitesse.
- Désynchronisation des ouvrants avant et arrière (clé 2 = 3 boutons).
- Synchronisation des ouvrants avant et arrière (clé 3 = 2 boutons).
- Synchronisation/désynchronisation des portes avant.
- Modification logique des contacteurs d'ouverture de porte.
- Suppression de la limitation de vitesse réglementaire (90 km/h).
- Ajout de la sous-limitation de vitesse client.
- Désactivation ESP (correcteur électronique de trajectoire).
- Ajout de la caméra de recul sur radio médianav.
- Configuration du tableau de bord avec un tachygraphe.
- Ajout d'ordinateur de bord.
- Activation du lève-vitre impulsif à la montée.
- Modification de puissance des répéteurs de clignotant.
- Activation des feux diurnes.
- Modification de la capacité de réservoir.
- Ajout de capteur d'eau filtre à carburant.
- Ajout de poignée montoire.
- Désactivation AEBS.

Pour les adaptations **Trafic**, merci de contacter votre concessionnaire Renault Trucks.



# NOTES

---

---

---

---

---

---

---

---

---

---

---

---

---

---

---

---

---

---

---

---

---

---

---

---

---


---

---

---

---

---



Nous préconisons Renault Trucks Oils.  
Les cotes et les caractéristiques ne sont données qu'à titre indicatif.  
Le constructeur se réserve le droit de les modifier sans préavis.  
Renault Trucks SAS au capital de 50 000 000 €- 954 506 077 RCS Lyon



[renault-trucks.fr](http://renault-trucks.fr)

